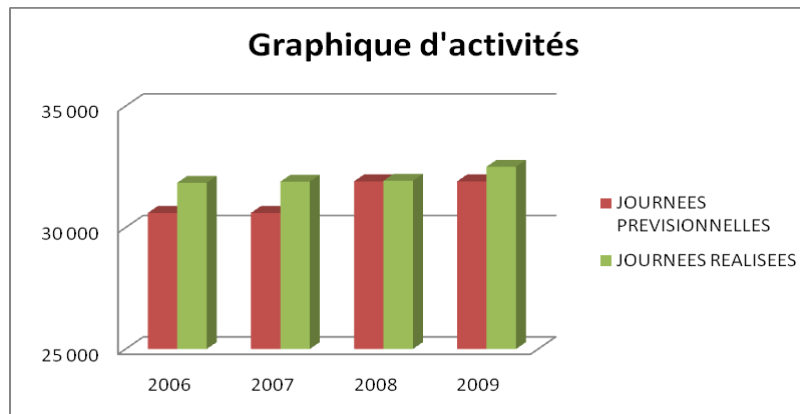


L'Etablissement et Services d'Aide par le Travail « La Ganzau » permet à 155 personnes en situation de handicap mental, orientées par la CDAPH, d'exercer une activité à caractère professionnel et socialisant, tout en bénéficiant d'un suivi médico-éducatif dans un milieu protégé.

L'action médico-sociale de l'ESAT « La Ganzau » est portée par une équipe pluridisciplinaire et repose sur la réalisation de parcours professionnels internes et externes, à travers des activités de production et d'accompagnement. Cette action est conduite dans le respect de l'égalité de toutes les personnes, avec pour objectif de répondre de la manière la plus adaptée possible aux besoins de chacune d'entre elles, en référence aux missions et valeurs déclinées dans les projets associatif et d'établissement.



Nous constatons une augmentation de 11% des journées réalisées, et une amélioration du taux de présence qui passe de 83,77% à 92,32%.

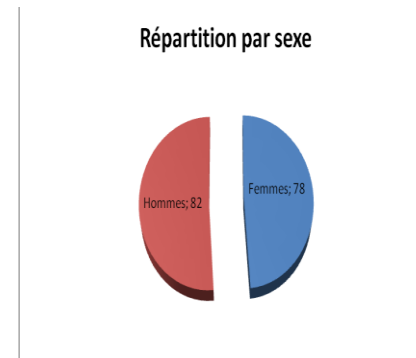
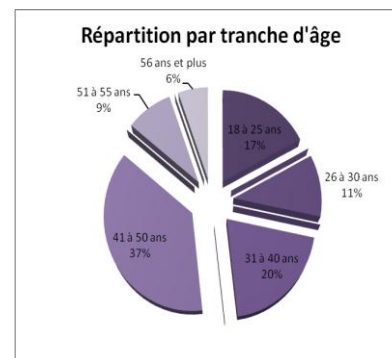
TABLEAU ACTIVITES

	2006	2007	2008	2009
AGREMENTS	155	155	155	155
JOURNEES PREVISIONNELLES	30 600	30 600	31 900	31 900
JOURNEES REALISEES	31 842	31 887	31 926	32 502
ECART	1 242	1 287	26	602
EFFECTIF AU 31/12	157	158	155	160
MOYENNES DE PRESENCE	82,53	84,84	83,77	92,32
RATIO D'ENCADREMENT	10,47	10,53	10,33	10,66

Nous constatons une augmentation de 1,81% des journées réalisées, et une amélioration du taux de présence qui passe de 83,77% à 92,32%.

* : dont 15 personnes en temps partiel soit un total de 155 personnes en équivalent temps plein.

REPARTITION PAR SEXE ET PAR TRANCHE D'AGE



Nous notons un quasi équilibre dans la répartition Hommes - Femmes : 82 Hommes pour 78 Femmes.

La majorité des usagers, 37% de la population totale accueillie, se situe dans la tranche d'âge allant de 41 à 50 ans.

PROFIL DES BENEFICIAIRES

ANNEE	EFFECTIF CONSIDERE	DEFICIENCE AUDITIVE	DEFICIENCE INTELLECTUELLE SEVERE	DEFICIENCE INTELLECTUELLE MOYENNE	DEFICIENCE INTELLECTUELLE LEGERE	HANDICAP PSYCHIQUE
2007	158*	1	0	97	53	7
2008	155	1	0	96	53	5
2009	160*	2	0	90	52	16

*: 155 équivalent temps plein

Le profil des personnes accueillies est en pleine mutation dans le sens où l'on enregistre une augmentation sensible de l'accueil des personnes souffrant d'un handicap psychique.

La répartition pour l'année 2009 est la suivante :

- 56.25% déficience intellectuelle moyenne,
- 32.50% de déficience intellectuelle légère,
- 10% de personnes souffrant d'un handicap psychique.

Face à un profil de public en pleine mutation, les qualités d'accueil, d'écoute, de disponibilité, d'adaptation, de développement du savoir-faire et de travail en équipe, sont autant de compétences à mettre en œuvre par l'ensemble des personnels de l'ESAT, afin de permettre à chaque personne handicapée de « trouver sa place » et d'évoluer dans la réalisation de son projet individuel personnalisé.

L'ESAT « La Ganzau », institution sociale et médico-sociale est aussi un lieu de production et d'échanges économiques. En ce sens, au même titre que toute autre entreprise relevant du secteur marchand classique, l'ESAT a dû faire preuve dans une année marquée par la crise économique, de réactivité, de capacité d'innovation et de professionnalisme accru. Ce travail réalisé au quotidien par l'ensemble de l'équipe d'encadrement et des travailleurs handicapés ont fait de

l'ESAT un vrai partenaire pour ses clients. A ce jour, l'ESAT « La Ganzau » travaille avec plus de 180 clients sur des activités de services et/ou de production, tant à l'interne qu'à l'externe.

FAITS MARQUANTS

La valorisation de la personne ou d'un collectif s'est faite tout au long de l'année par un suivi personnalisé, la réalisation de différentes activités de formation, d'insertion et de soutien.

Ainsi, cette année, 4 personnes ont vu leur projet de stage réalisé, 14 mises à dispositions ont été effectuées avec en point de réussite une possible embauche en milieu ordinaire.

Différentes actions de formation ont été initiées :

- Calcul et gestion de l'argent : 5 personnes pour un total de 30 séances soit 30 heures.
- Lecture & écriture : 5 personnes pour un total de 30 séances soit 30 heures.
- Code de la route : 11 personnes pour un total de 22 séances soit 44 heures.
- Pandémie grippale : 2 séances de 1h30 chacune pour l'ensemble des personnes.

Des activités culturelles, sportives ou de loisirs ont été proposées et organisées tout au long de l'année, dont par exemple des sorties régulières à la piscine, la patinoire, à la Foire Européenne ou encore au marché de Noël... L'ESAT a en outre sa propre équipe de football composée de 14 personnes.

REUSSITES

L'année 2009, marquée par une activité de production n'offrant qu'une visibilité à très court terme a nécessité de l'ensemble des équipes de réelles capacités de flexibilité et d'adaptation. Le professionnalisme déployé et mis en œuvre permet à l'ESAT « La Ganzau » de rester un partenaire privilégié auprès de ses différents interlocuteurs.

On peut aussi citer à titre d'exemple de réussite, le partenariat entretenu avec l'entreprise Fisher Scientifis Bioblock, qui suite à un contrat long de mise à disposition, envisage l'embauche de ce travailleur.

D'autre part, le vieillissement de la population, nous a amené non seulement à adapter le temps de travail des personnes concernées mais aussi pour l'une d'elle, après accord des instances compétentes, de proposer des accueils séquentiels dans un Foyer d'Accueil Spécialisé. Cette prise en charge alternative permet à la personne handicapée, en dehors de ses heures de travail de rester en contact avec une vie sociale et de maintenir ses acquis.

PARTENARIATS

L'ESAT « La Ganzau » fonctionne sur la base d'un partenariat fort avec les institutions, les pouvoirs politiques tels le Conseil Général, la Communauté Urbaine de Strasbourg, sociaux... et économiques.

L'ESAT « La Ganzau » se situe d'autre part, dans une démarche d'ouverture, de mutualisation et de partage d'expérience en participant activement aux travaux menés au sein du Groupement des Etablissements de Travail Protégé.

TRAVAIL AVEC LES FAMILLES

La personne handicapée, la famille et l'équipe de l'ESAT travaillent tous trois avec pour objectif commun la mise en œuvre du projet individuel personnalisé du bénéficiaire.

L'ESAT « La Ganzau » donne une place centrale à l'utilisateur et met tout en œuvre pour lui assurer un parcours personnalisé. L'interlocuteur privilégié de l'ESAT est la personne handicapée elle-même. Elle est acteur de son projet, de son développement et est régulièrement sollicitée et mobilisée pour y contribuer.

PERSPECTIVES / CONCLUSION

L'ESAT doit inscrire ses valeurs, sa technicité, son savoir-faire dans l'avenir, c'est-à-dire dans les profondes mutations :

- Culturelles : les bénéficiaires n'ont plus les mêmes attentes et les mêmes besoins.
- Economiques : le schéma industriel traditionnel n'a plus la même prédominance et il est en grande partie démantelé. L'innovation technologique change les règles du marché en intensifiant la concurrence entre sociétés et entre individus.
- Sociales : l'organisation sociale se trouve très sensiblement modifiée ; les formes traditionnelles de solidarité s'épuisent.
- Administratives : reflétant le changement de logique de la protection sociale, la réforme de l'Etat, la mise en place des Agences Régionales de Santé auront une incidence directe sur les modalités et fonctionnements du secteur.

L'ensemble de ces changements, sont autant de bouleversements qui nous amèneront à nous interroger sur nos pratiques.

Nous devons donc réussir le pari d'une mutation en profondeur, laquelle nous obligera à appréhender notre travail différemment, si demain nous souhaitons pérenniser notre action en faveur des personnes handicapées.