


La Gazette N² EDITION SPECIALE....
FÊTES DE PÂQUES



Les fêtes de Pâques approchent à grands pas...

Les cloches vont certainement sonner leurs glas...

Mais cette année, c'est chez soi que l'on restera...

Ce sera différent... bien évidemment...

Vous ne pourrez pas partager ce moment avec toute votre famille...

C'est en petit comité que vous fêterez...

Vous pourrez peut-être téléphoner à vos proches...

Et leur souhaiter de Joyeuses Fêtes de Pâques...

Cela leur fera certainement très plaisir...

Et si l'envie vous en dit, vous pourrez leur faire une jolie petite création...

Pour l'occasion...

Je vais vous proposer plusieurs petits bricolages de Pâques...

Que vous pourrez faire avec ou à côté de ceux qui vous entourent en ce moment.

Avant cela, je voudrai revenir sur une tradition :

LA CHASSE AUX ŒUFS...

Comment faire cette année surtout lorsque l'on n'a pas de jardin ?

Et qu'en plus on ne peut pas aller acheter des lapins et des œufs en chocolat ?

Cette année ce sera une chasse aux œufs ... différente...

Tellement originale que vous vous en souviendrez....

Peut-être sans lapin et sans œufs en chocolat...

Ce n'est pas grave...

Ce sera une chasse aux trésors de Pâques...

Peut-être avec des petits morceaux de chocolats emballés...

Peut-être avec des petits bricolages maison...

Peu importe...

L'essentiel, c'est de partager un bon moment...

Et de faire comme l'on peut ... pour rigoler ensemble...

Bonne chasse aux trésors de Pâques !!!

Je vous propose quelques dessins et bricolages faciles à réaliser.

Je vous souhaite à vous ainsi qu'à toutes vos familles

De passer de belles Fêtes de Pâques....

Je vous dis à très bientôt...

Pour un prochain numéro.


En attendant, prenez soin de vous et de vos proches.

Déborah Meyer

Voici quelques modèles :


Cette année... Je fête Pâques à la maison :

Œuf à colorier :



Cette année.... Je fête Pâques à la maison :

Fabrication d'un panier de Pâques : découper le modèle, le colorier puis assembler.



Cette année.... Je fête Pâques à la maison :

Fabrication d'une tête de lapin : 1 assiette en carton ou plastique, 1 peu de coton pour le museau, un peu de laine pour les moustaches (ou des lamelles de papier) + ciseaux, colle et feutres.



Cette année.... Je fête Pâques à la maison :

Fabrication d'une couronne de Pâques : un ruban (ou ficelle), des œufs en papiers à colorier + ciseaux, colle, feutres.



Voici quelques modèles d'œufs :

