

Le 28 AVRIL 2020

La Gazette N♥5

Pour cette nouvelle édition,
J'ai choisi de vous offrir quelques brins de poésie...
Ce sont des petits textes choisis à votre attention
Une manière pour moi de vous offrir un petit bouquet garni.

J'ai également voulu saluer l'arrivée du joli mois de Mai...
Cette année, on ne fera pas comme les autres années...
On ne pourra ni acheter son brin de Muguet,
Ni aller en forêt pour en trouver.

Ce n'est pas très grave...
Car vous allez pouvoir réaliser votre propre bouquet
Je vous envoie quelques idées trouvées...
Pour que vous puissiez offrir à vos proches, un brin de muguet.

Je vous souhaite que ce brin de muguet ...
Vous apporte joie, bonheur, sérénité et surtout la santé...
C'est la priorité...
C'est notre priorité...
...

Je vous dis à très bientôt...
Pour un prochain numéro.
En attendant, prenez soin de vous et de vos proches.

Déborah Meyer

Voici mon petit bouquet de poésie :

Le don du sourire...

**Il ne coûte rien
Et produit beaucoup**

**Il enrichit celui qui le reçoit
Sans appauvrir celui qui le donne.**

**Il ne dure qu'un instant,
Mais son souvenir
Est parfois immortel.**

**Un sourire, c'est du repos pour l'être fatigué,
Du courage pour l'âme abattue,
De la consolation pour le cœur endeuillé.**

**C'est un véritable antidote
Que la nature tient en réserve
Pour toutes les peines.**

**Et si l'on refuse
Le sourire que vous méritez,
Soyez généreux, donnez le vôtre.**

**Nul, en effet,
N'a autant besoin d'un sourire
Que celui qui ne sait pas en donner aux autres.**



Devinette qui rime avec clochettes

Rendez-vous printanier

**Son brin promet du bonheur
Et ses clochettes réchauffent les cœurs,
Je suis très parfumé
Et je fleuris au mois de mai.
Je reviens chaque année...
Qui-suis-je ?**

Le muguet, pour te porter bonheur !

Pour finir, je tenais à vous offrir ce poème printanier :

Doux printemps par temps de confinement...

**Quand le matin, j'ouvre mes yeux, je découvre ébahie
Les multiples couleurs de ton merveilleux tapis.
Devant moi, se déploient tes doux rayons de bonheur...
Et je pense déjà à te retrouver demain, à la même heure.**

**Aujourd'hui, je me lève avec une belle énergie...
Et je me sens prête à relever n'importe quel défi.
Les idées fusent pour faire de cette journée...
Une belle et merveilleuse épopée.**

**Même en ces temps de confinement...
Il faut profiter de chaque instant, de chaque moment...
Et même si notre champ de liberté est contrarié.
Soyons heureux et libre en pensées...**

**Je suis, comme vous, du matin au soir, confinée.
J'essaye de positiver et d'entrevoir des opportunités.
C'est en pensées que je me permets quelques belles échappées...
Et je réalise ainsi, des projets que je n'aurai jamais pu concrétiser.**

**Cette parenthèse qui nous est imposée,
Pour notre santé et notre sécurité,
Offre du temps pour déployer notre créativité...
Sachons en profiter...**

**A demain, doux matin de printemps...
C'est avec hâte que je t'attends...**


**A très bientôt les enfants,
C'est avec hâte, que je vous attends...**


**Mais avant tout, soyons prudents...
Et surtout... très patients.**

Déborah

Voici quelques idées pour fabriquer son brin de muguet soi-même :


Colorier les clochettes, la tige et les feuilles. Découper et coller. Si l'on veut créer un support pour coller son brin de muguet, on peut soit le coller sur un carton ou sur une grande feuille, etc. On pourra bien sûr décorer le support.





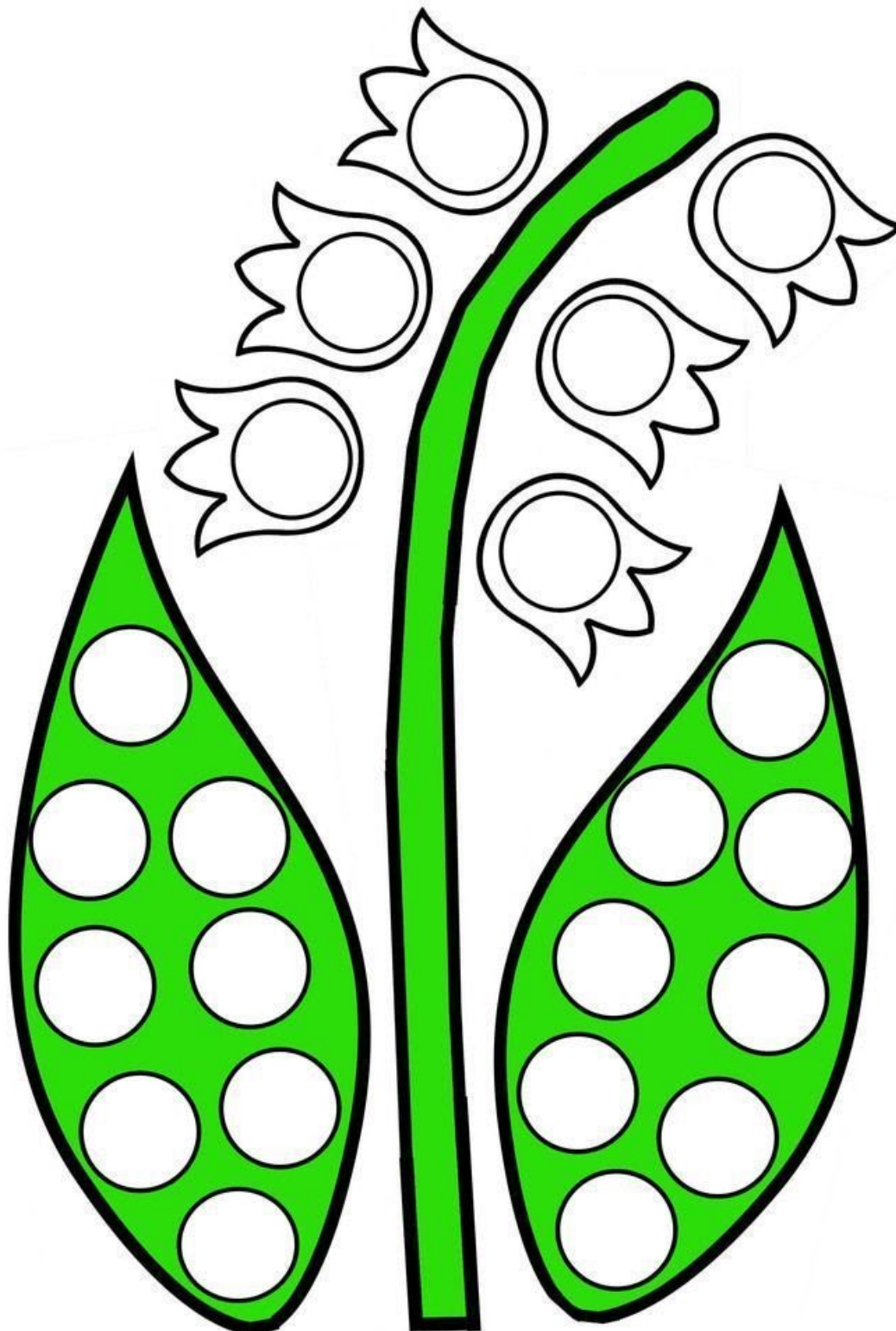
Colorier ou mettre des gommettes vertes sur les feuilles et des gommettes d'autres couleurs sur le cercle. Pour Les clochettes, vous pouvez coller des petites boules de cotons.

Brins de bonjour




Colorier ou mettre des gommettes. Pour les clochettes, vous pouvez coller des petites boules de coton.

MUGUET



Le dessin est à colorier. Si voulez, vous pouvez utiliser une feuille pliée en deux. Ainsi, vous pourrez créer un support pour votre cœur.



Je vous propose un dernier coloriage. Cette fois, c'est un muguet en pot.

